

VITRONOVA TEJA AMERICANA Y CLASICA (Antes TEJA ASFALTICA)

TEJA ASFALTICA TIPO "SHINGLE" PARA LOSAS INCLINADAS CON ACABADO EN GRAVILLA ESMALTADA A FUEGO EN COLORES PERDURABLES.

DESCRIPCION

VITRONOVA TEJA es un impermeabilizante prefabricado decorativo en forma de teja tipo "shingle", formado por una membrana de refuerzo de fibra de vidrio que cumple con las normas ASTM D-1668 y ASTM D-228, recubierta por ambas caras con asfaltos plastificados y reforzados con minerales. El acabado por la cara inferior es arenado y por la cara aparente es gravilla de colores esmaltada a fuego.

La nueva teja asfáltica autoadherible se instala fácilmente soldándola a la losa de concreto por medio de soplete de gas.

USOS

Como sistema de impermeabilización arquitectónico de larga duración para techos residenciales inclinados de madera, metal, asbesto-cemento, concreto, etc.

VENTAJAS

- Disponible en modelo "AMERICANO" y modelo "CLÁSICO".
- **IMPERMEABILIDAD ABSOLUTA.**- Su estructura multicapa y su espesor uniforme controlado en fábrica garantizan su absoluta resistencia al paso del agua. Sus construcciones quedarán completamente aseguradas contra las molestas filtraciones si las protege con **VITRONOVA TEJA**.
- **BELLEZA ARQUITECTÓNICA TIPO AMERICANO.**- El impermeabilizante que a la vez da la apariencia de tejas sobrepuestas. La variedad de colores del granulado mineral, aunado a su gran resistencia al intemperismo, se traducen en belleza arquitectónica sobre un techo que permanecerá decorando su construcción por largos años.
- **GRAN DURABILIDAD.**- El acabado mineral, los asfaltos mejorados y la membrana de fibra de vidrio con alta resistencia a los esfuerzos mecánicos, que posee estabilidad dimensional frente a los cambios térmicos, se traducen en muchos años de verdadera protección en sus azoteas.
- **COLOCACIÓN FÁCIL Y RÁPIDA.**- Debido a su prefabricación en nuestra planta, la instalación de la **VITRONOVA TEJA** es fácil y rápida, lográndose mayores avances en las construcciones y menores costos de mano de obra.
- **ECONOMÍA FUNCIONAL.**- Nuestra integración industrial completa y alta capacidad de producción permite que la **VITRONOVA TEJA** resulte más económico que otros sistemas de impermeabilización aún de menor calidad.

FORMA DE EMPLEO

a) PREPARACIÓN DE LA SUPERFICIE.- La superficie deberá estar libre de polvos, grasas, aceites y falsas adherencias.

b) IMPRIMACIÓN.- En techos de concreto aplique una mano uniforme de **IMPERCOAT PRIMARIO H**, **IMPERCOAT PRIMARIO S** o **IMPERCOAT PRIMARIO SL**. En techos de madera aplique una capa clavada de **IMPERCOAT FIELTRO ASFALTICO 15**.

c) RESANE DE FISURAS.- En superficies de concreto, calafateé fisuras con **IMPERCOAT CEMENTO SBS** o **IMPERCOAT CEMENTO N**.

d) INSTALACIÓN DE LA TEJA.-

***Sobre techumbre de concreto:**

- Para mayor protección aplicar una capa base de **VITRONOVA MINERALIZADO 70**, el cual puede ser adherido en caliente con **IMPERCOAT ASFALTO OXIDADO**, o bien en frío con **IMPERCOAT ADHESIVO**.

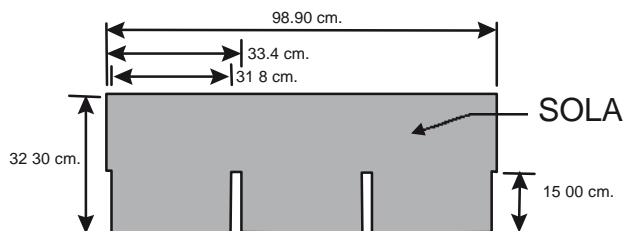
- Aplique franjas de **IMPERCOAT ADHESIVO** sobre el sustrato con un rendimiento de 2 m²/lt y deje evaporar el solvente. Las franjas deberán coincidir con el centro de la solapa de la teja.

Estando el **IMPERCOAT ADHESIVO** en estado pegajoso "tacking" coloque las tejas según los siguientes diagramas. **NOTA: Si se colocan las tejas sobre el IMPERCOAT ADHESIVO fresco se corre peligro de que broten pequeñas burbujas en el acabado.**

***Sobre techumbre de madera:**

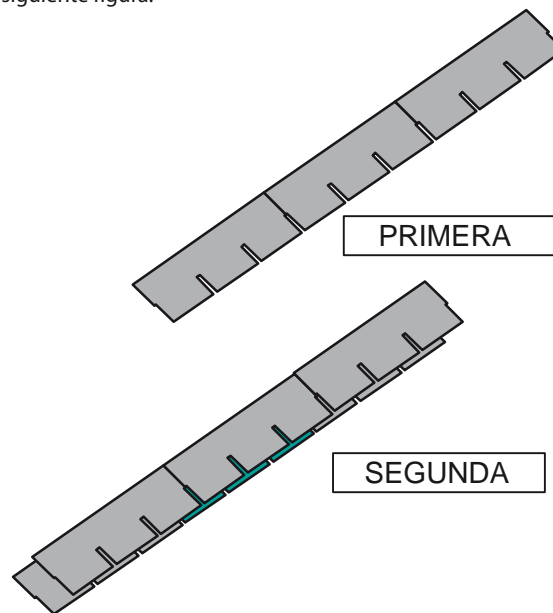
-Para mayor protección aplicar una capa base de **IMPERCOAT FIELTRO ASFALTICO 15**, el cual debe ser clavado al sustrato cada 30 cm. con clavo autorroscante y rondana de cuando menos 1.5cm. de diámetro.

- Fijar las tejas al sustrato clavándolas por la solapa, con dos clavos por teja. Utilizar clavos autorroscantes o pijas y rondanas de cuando menos 1.5 cm. de diámetro. También se puede aplicar la franja de **IMPERCOAT ADHESIVO** para una mayor adhesividad.



COLOCACION

Se inicia de la parte inferior a la superior, colocando la primera **VITRONOVA TEJA** modelo "AMERICANO" sobre el sustrato, la teja siguiente se coloca sobrepuesta a la anterior, procurando que la lengüeta de la segunda cubra los espacios de la primera, como se muestra en la siguiente figura:

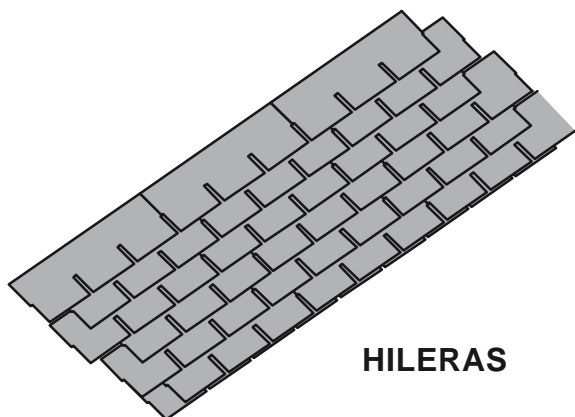


NOTA: La superficie deberá quedar cubierta en un 100% con las dos primeras tejas.

VITRONOVA TEJA AMERICANA Y CLASICA (Antes TEJA ASFALTICA)

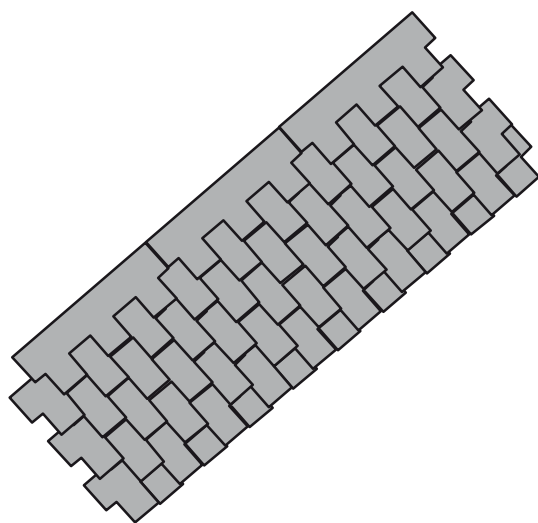
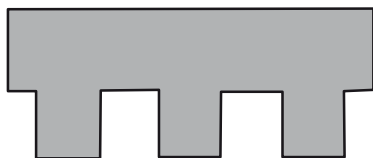
TEJA ASFALTICA TIPO "SHINGLE" PARA LOSAS INCLINADAS CON ACABADO EN GRAVILLA ESMALTADA A FUEGO EN COLORES PERDURABLES.

La siguiente teja se colocará procurando que sus lengüetas queden en la parte superior de los espacios de la 2a. teja, como se muestra en la figura:



HILERAS

- También disponible en modelo "CLASICO" que se coloca de la misma manera lográndose el siguiente efecto:



PRESENTACION

- **VITRONOVA TEJA:**

Modelo "**AMERICANO**" paquete de 18 piezas cubre 2.8 m².

Modelo "**CLASICO**" paquete de 20 piezas cubre 2.8 m².

RENDIMIENTOS

Un paquete de **VITRONOVA TEJA** cubre 2.8 m².

ESPECIFICACIONES TECNICAS

PRUEBA	MÉTODO	ESPECIFICACIÓN
ESPESOR	*****	3.2 +/-0.2 mm.
PESO DEL PAQUETE AMERICANO	*****	32.06 +/-0.2 Kg
PESO DEL PAQUETE MODELO CLASICO	*****	20.30* +/-0.2 Kg.
PUNTO DE ABLANDAMIENTO	ASTM D-36	88 - 94 °C
FLEXIBILIDAD A BAJA TEMPERATURA	ASTM D-5147	+ 5 °C
RESISTENCIA A LA TENSION - Longitudinal (lb/in) - Transversal (lb/in)	ASTM D-5147	48.2 (prom.) 81.9 (prom.)
ELONGACION - Longitudinal - Transversal	ASTM D-5147	8 % (prom.) 8 % (prom.)

NOTA: LOS DATOS INCLUIDOS FUERON OBTENIDOS EN CONDICIONES DE LABORATORIO.

ALMACENAJE

En lugares secos y frescos el paquete de **VITRONOVA TEJA** mantiene sus propiedades durante 2 años.

IMPERQUIMIA, S.A. DE C.V. Alborada No. 136 10° piso, Colonia Parques del Pedregal, Del. Tlalpán, México D.F., C.P. 14010. Planta: Tecamac, Edo de Méx, Tel. 01-779-796-2220 Fax. 01779-7963542. Atención al Cliente: 01800 RESUELVE(737-8358) resuelve@imperquimia.com.mx www.imperquimia.mx

GARANTIA LIMITADA, IMPERQUIMIA, S.A. DE C.V. garantiza que sus productos están libres de defectos al embarcarse desde nuestra planta, y que las recomendaciones contenidas en esta información están basadas en pruebas que consideramos confiables, sin embargo, como las condiciones en que se emplean están fuera de nuestro control, el usuario deberá hacer las pruebas necesarias para su correcta aplicación, limitándose la garantía exclusivamente a la reposición del producto probadamente defectuoso. Las reclamaciones deberán hacerse por escrito dentro de un período de seis meses a partir de su embarque, en caso contrario cesará nuestra responsabilidad.